

Vårdgaranti05

Vårdgarantins effekter – en första rapportering

2006-02-24 (korrigerad)



Sveriges
Kommuner
och Landsting

En positiv och nödvändig kravställare

- Organisation – Resursfördelning – Effektivisering
- Information till patienter och befolkning
- Förbättring av system, metoder och rutiner för uppföljning – och redovisning – av tillgängligheten

Första uppföljning – särskild mätning

- Alla 21 landsting/regioner har redovisat det totala antalet väntande till behandling per den 31 januari 2006.
- Så gott som alla (20 landsting/regioner) har även rapporterat antalet patienter som den 31 januari väntat mer än 3 månader på behandling.
- Sju landsting har kunnat rapportera motsvarande, historiska uppgifter (per den 31 augusti och 31 december 2005).
- Uppgifterna avser väntande patienter till 22 behandlingar inom 8 specialitetsområden med kända tillgänglighetsproblem.

22 behandlingar inom 8 specialitetsområden vid tre tidpunkter (31 aug -05 | 31 dec -05 | 31 jan -06)

Gynekologi	Sterilisering, Urininkontinens, Operation livmoderframfall, Hysterektomi
Hjärtsjukvård	Kranskärloperation, Ballongvidgning kranskärl (PTCA)
Kirurgi	Åderbråcksoperation (ej kosmetisk), Ljumskbråcksoperation, Gallstensoperation
Ortopedi	Höftledsplastik (primär), Knäledsplastik (primär), Diskbråcksoperation, Operation knäledsligament, Knäledsartroskopi
Plastikkirurgi	Bröstreduktion, Bröstrekonstruktion (efter cancer)
Urologi	Operation av godartad prostataförstoring
Ögonsjukdomar	Gråstarrsoperation
Öron–Näsa–Hals	Tonsillektomi, Sömnapné (CPAP-behandling), Hörselförbättrande operation, Septumplastik

Totala antalet väntande samt antalet som väntat längre än 90 dagar den 31 januari 2006 (i alla landsting/regioner)

Landsting / Region	Gynekologi		Hjärtsjukvård		Kirurgi		Ortopedi		Plastikkirurgi		Urologi		Ögon		Öron Näsa Hals	
	Väntade totalt	Väntat > 90 dag	Väntade totalt	Väntat > 90 dag	Väntade totalt	Väntat > 90 dag	Väntade totalt	Väntat > 90 dag	Väntade totalt	Väntat > 90 dag	Väntade totalt	Väntat > 90 dag	Väntade totalt	Väntat > 90 dag	Väntade totalt	Väntat > 90 dag
Blekinge	0	0	15	0	153	42	210	57	25	3	23	0	448	0	9	
Dalarna	150	11	0	0	460	147	244	20	126	59	170	85	474	40	434	197
Gotland	24	16			152	79	144	100	10	10	10	2	32	1	33	11
Gävleborg	101	26	0	0	950	525	464	153	131	98	46	12	84	0	302	132
Halland	117	11			466	238	662	185	21	21	57	26	546	147	181	128
Jämtland	68	38			306	149	305	136	25	17	50	18	162	0	86	1
Jönköping	86	0	128	0	237	64	492	116	18	0	45	0	391	0	172	0
Kalmar	93	0			276	0	309	0	42	21	60	0	169	0	48	0
Kronoberg	51	0	12	0	414		286		69		56		714	398	127	58
Norrbottn*	134	67	6	0	544	285	346	199	37	9	75	49	381	217	167	73
Skåne	413	46	277	32	1135	465	1274	170			167	50	3800	2196	746	423
Stockholm	737	143	112	30	520	117	2 526	1 004	260	138	129	32	337	20	1 261	242
Södermanland	63	14	27	0	247	113	332	128	23	14	24	5			103	15
Uppsala	71	9	84	0	80	0	387	91	20	0	11	3	530	41	186	123
Värmland	170	7	47	0	578	247	791		36	36	72	46	413	46	109	20
Västerbotten	98	0	138	2	196	38	652	265	136	102	73	21	434	40	222	82
Västernorrland	235	6			398	193	350	2	5	1	40	20	420	31	193	22
Västmanland	82	0	41	0	553	138	698	431	6	2	41	0	148	0	243	-1
Västra Götaland	1003	213	81	2	1 975	738	3 564	1 641	469	191	476	152	2 120	276	1 143	461
Örebro	95	0	5	0	493	187	474	167	28	13	40	2	575	203	324	189
Östergötland	103	1	18	0	507	221	881	344	154	134	122	19	534	46	322	154
Hela riket	3 894	607	991	66	10 640	3 986	15 391	5 209	1 641	869	1 786	542	12 711	3 702	6 410	2 330

Utförs ej

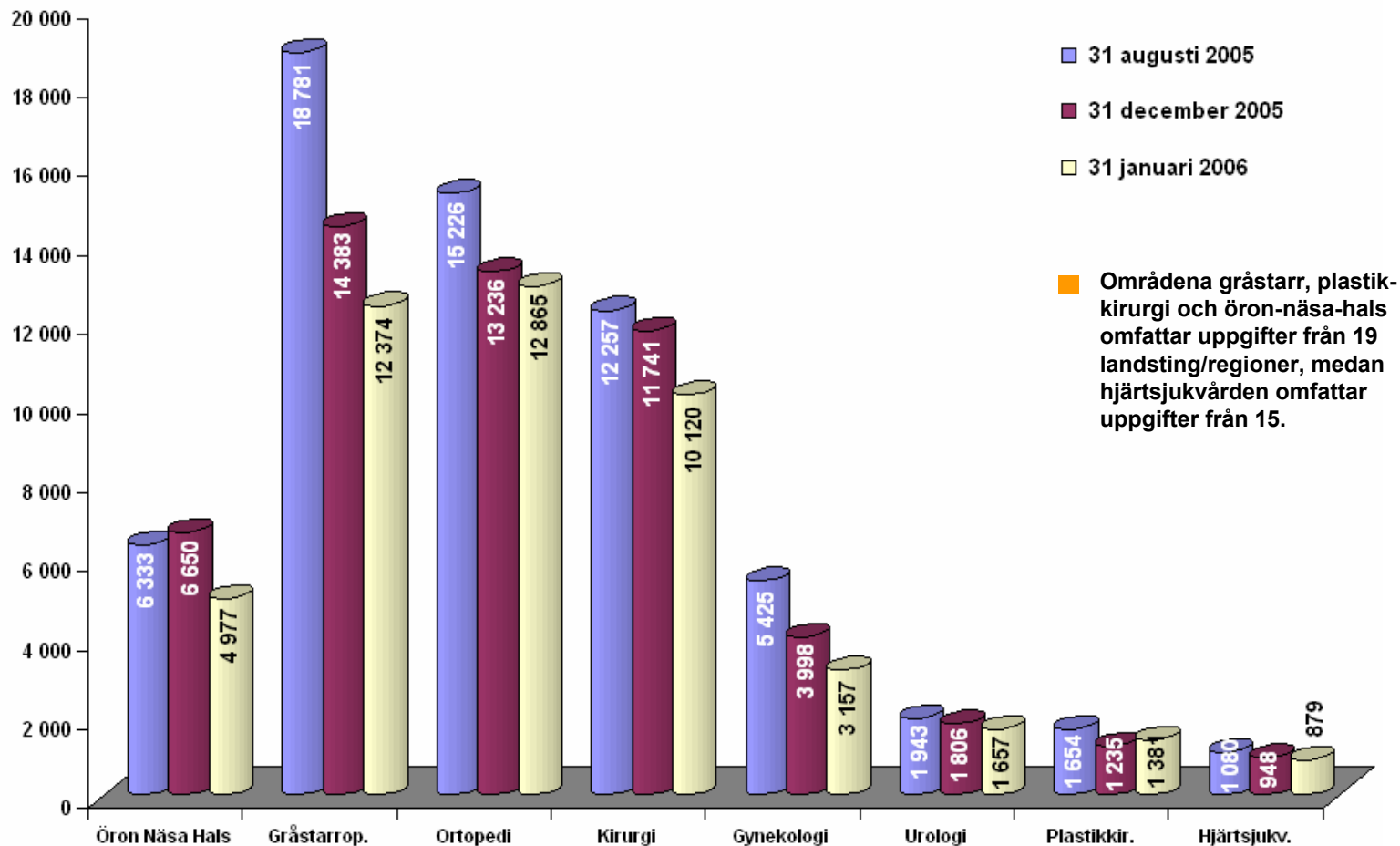
Ej inrapporterat

*Antalet patienter med självmord eller medicinskt motiverad väntan ej exkluderat

Siffror ur tabellen	
Totalt antal väntande patienter hela Sverige	53 464
Totalt antal som väntat mer än 90 dagar	32% 17 311
Totalt antal som tackat ja till vårdgarantiremiss	876

■ Öron Näsa Hals-området omfattar ej antalet patienter som väntar på utprovning av hörapparat.

Utvecklingen av totala antalet väntande i tjugo landsting/regioner



Sammanfattning av mätningen

- Det totala antalet patienter som väntar på behandling inom de åtta områdena har minskat under de senaste månaderna.
- Antalet patienter som behövt vänta mer än 90 dagar har också minskat kontinuerligt under de senaste fem månaderna (data från 7 landsting).
- Det innebär att fler patienter än tidigare har fått behandling inom vårdgarantins tidsgränser.
- Fortfarande (1 februari -06) får dock cirka 30 procent av patienterna vänta mer än 3 månader på behandling.

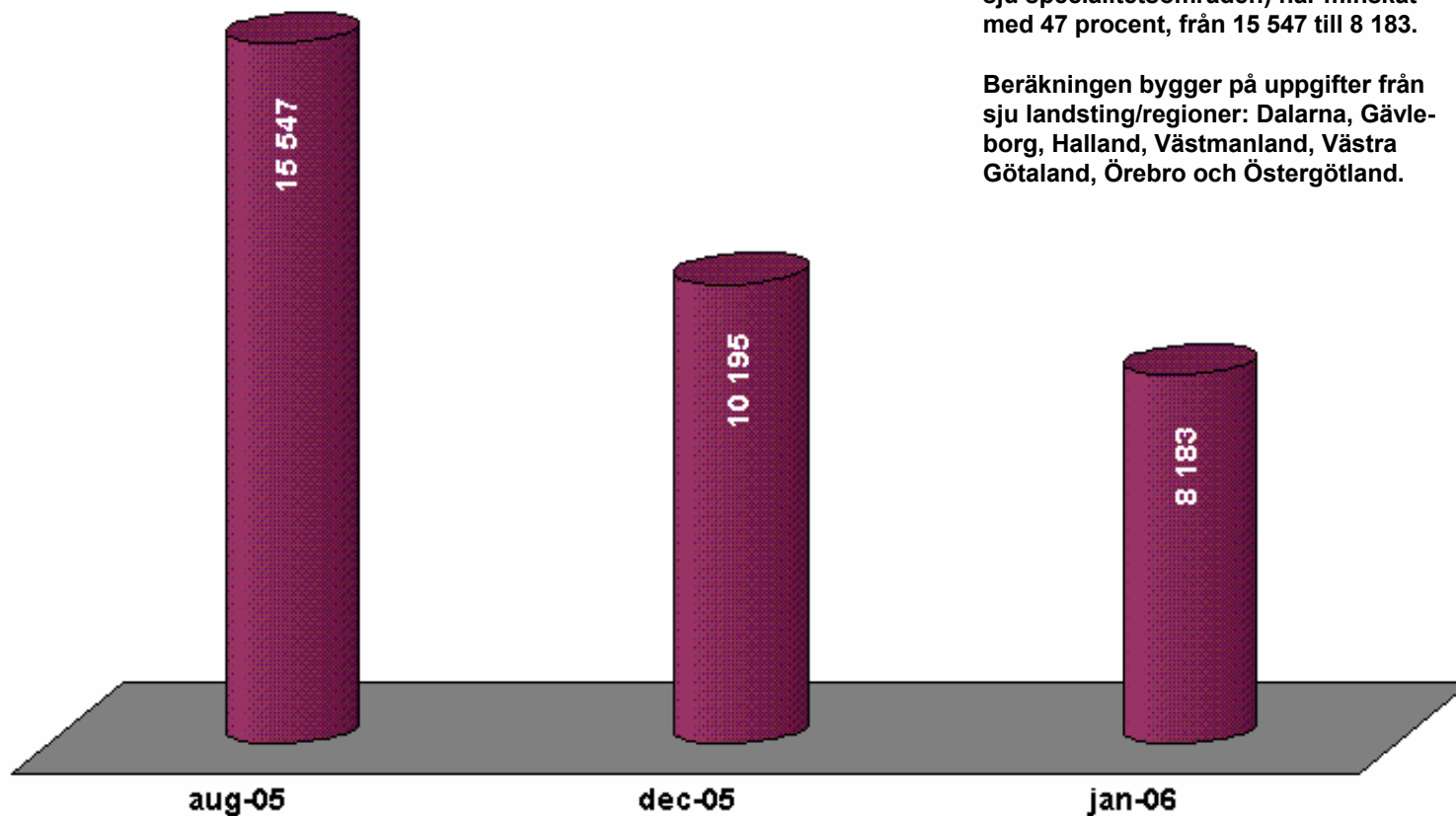
Sammanfattning av mätningen

- Områden med särskilt stora förbättringar: gråstarrkirurgi, gynekologi och kirurgi.
- Relativt få patienter (876) har tackat ja till en vårdgarantiremiss till annat landsting. Många patienter tycks – om de får erbjudande om vård i annat landsting – föredra en längre väntan för att få vård i hemlandstinget.

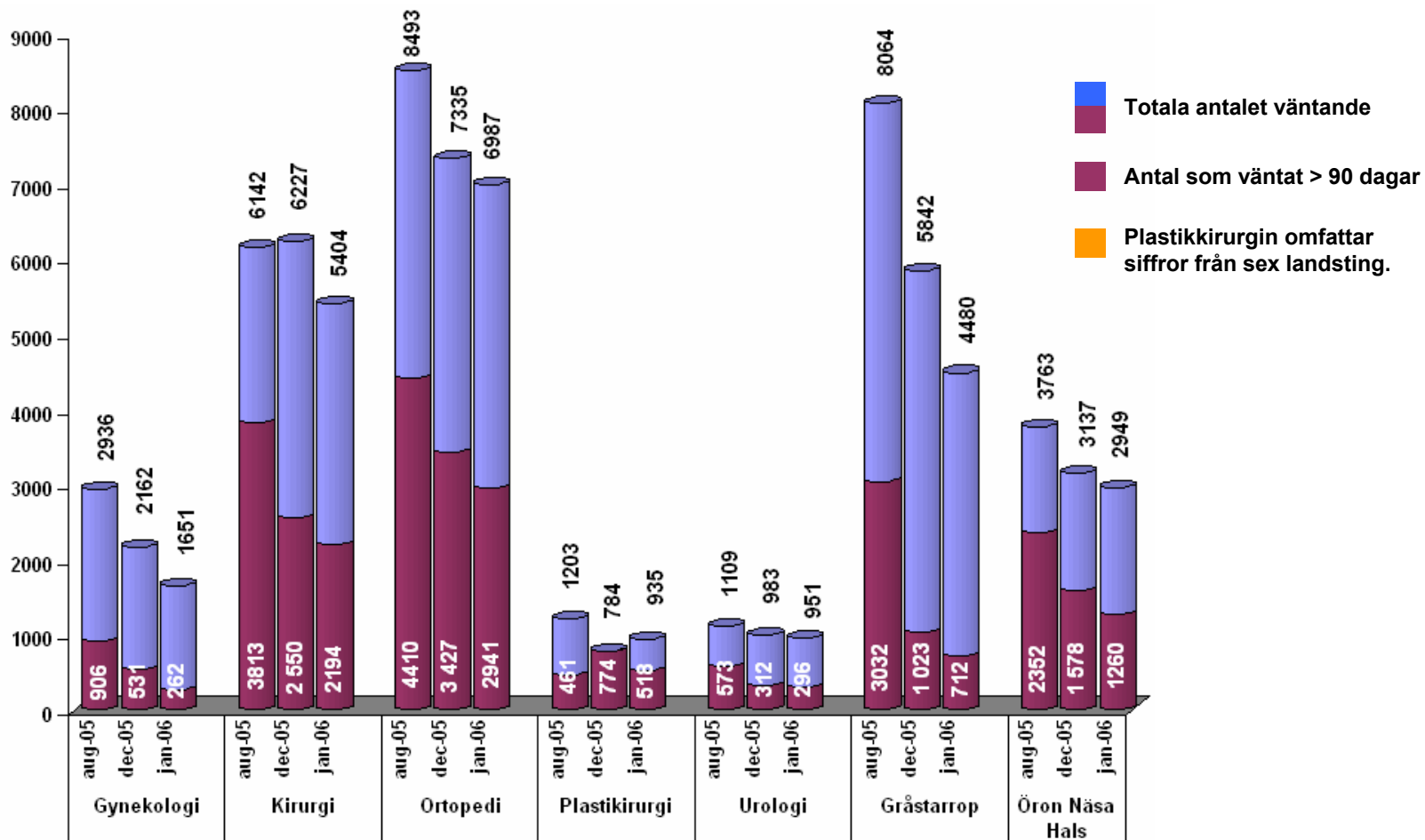
Utvecklingen av antalet som väntat längre än 90 dagar (i sju landsting och inom sju specialitetsområden)

Antalet patienter som fått vänta längre än tre månader på en behandling (inom sju specialitetsområden) har minskat med 47 procent, från 15 547 till 8 183.

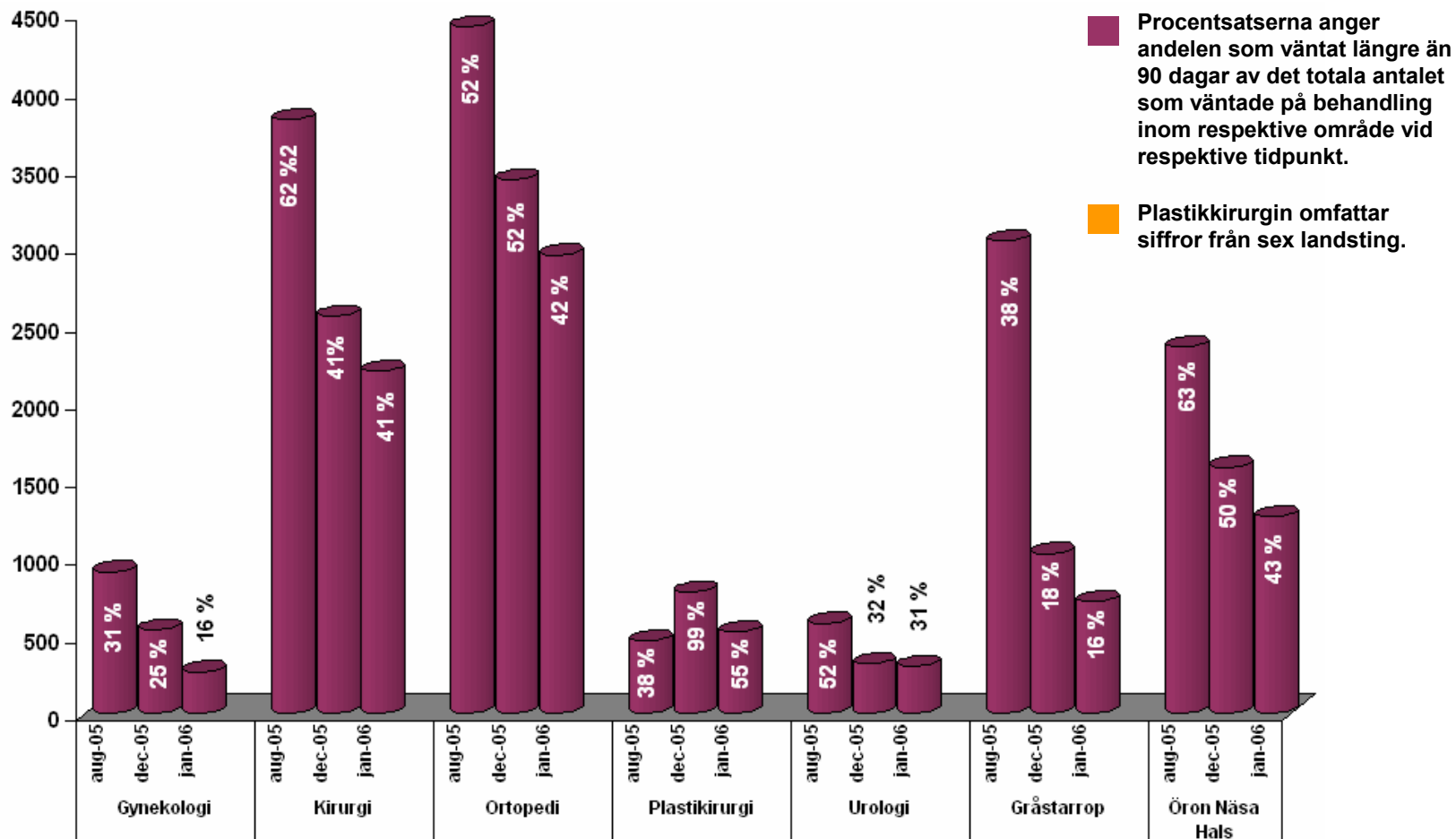
Beräkningen bygger på uppgifter från sju landsting/regioner: Dalarna, Gävleborg, Halland, Västmanland, Västra Götaland, Örebro och Östergötland.



Utvecklingen av totala antalet väntande samt antalet som väntat längre än 90 dagar (i sju landsting och inom sju områden)



Utvecklingen av antalet som väntat längre än 90 dagar (i sju landsting och inom sju specialitetsområden)



Viktiga erfarenheter från förändringsarbetet

- Strukturförändringar – skilja på akut och planerad vård.
- Ökat samarbete för att bättre utnyttja kapacitet mellan sjukhus, landsting och regioner.
- Se över och effektivisera den inre organisationen.
- Ökad upphandling av vårdkapacitet.