

Vårdgaranti05

Vårdgarantins effekter – rapport 2

2006-05-19



Sveriges
Kommuner
och Landsting

Rapportens innehåll

Källor bakom rapportens uppgifter	3
www.vantetider.se	4
Variablerna i den reviderade, vårdgarantianpassade mätmodellen	5
Databasens och webbplatsens omfattning	6
23 behandlingar inom åtta specialitetsområden	7
Inrapporteringsfrekvens	8
Sammanfattat resultat på nationell nivå	9
Totala antalet väntande samt antal som väntat längre än 90 dagar den 31 mars 2006, tabell alla landsting/regioner	10
Totala antalet väntande inom resp. specialitetsområde, diagram aug -05 – mars -06	11
Utveckling över tid i sju landsting/regioner, aug 2005 – mars 2006	12
Antal som väntat >90 dagar, diagram aug -05 – mars -06 i sju landsting och specialitetsområden	13
Antal som väntat >90 dagar, diagram resp. spec.område, aug -05 – mars -06	14
Antal som väntat >90 dagar, diagram resp. landsting/region, aug -05 – mars -06	15
Utveckling över tid i femton landsting/regioner, jan – mars 2006	16
Antal patienter som väntat längre än 90 dagar, diagram resp. specialitetsområde, jan – mars -06 i femton landsting/regioner	17
Information till och hänvisning av patienter	18
Antal patienter hänvisade till annan vårdgivare, tabell alla landsting/regioner	19
Fördjupad analys av patienthänvisning	20
Primärvårdsmätning mars 2006, andel patienter som fått läkarbesök inom 7 dagar	21-22
Fortsatt utvecklingsarbete	23

Uppgifter från databasen och webbplatsen Väntetider i Vården

www.vantetider.se

Den nationella sammanställningen bygger för första gången på uppgifter från databasen Väntetider i Vården. Rapporten bygger dels på landstingens/regionernas rapportering till databasen per den 31 mars 2006, dels på den särskilda mätning som genomfördes i februari -06.

Databasen och webbplatsen vantetider.se omfattar nu även primärvårdsuppgifter samt uppgifter om ledig kapacitet och kontaktpersoner, för att stödja landstingens arbete med att hänvisa patienter till annan vårdgivare.

[Sjukhussammanställningar](#)**Behandling:** *Operation av gråstarr***Geografiskt urval:** Hela landet**Gruppering:** Antal aktuellt väntetidsläge

**Ombyggd databas och webbplats
öppnades 28 april -06. www.vantetider.se**

[Gör nytt urval](#) | [Ändra geografiskt urval](#)[Beskrivning av presenterade
uppgifter](#)

Sjukhus/Mottagning	Aktuellt väntetidsläge	Uppgiften gäller från och med	Kommentar 1 - aktuellt väntetidsläge	Ledig kapacitet	Kontakta	Totalt antal väntande patienter	Antal patienter som väntat längre än 90 dagar	Uppgi avser måna
Globen Ögonklinik, Enskede	högst 4 veckor	2006-04-20		/		-	-	31 M
Ögoncentrum, Varberg	högst 4 veckor	2006-05-15	Avropsavtal	Ja	helena.nelje@ptj.se Ögoncentrum i Varberg för mer information. www.ogoncentrum.praktikertjanst.se	57	0	30 A
Gävle sjukhus	högst 4 veckor	2006-05-09		/		38	33	30 A
Europakliniken, Stockholm	5- 8 veckor	2006-04-20		Ja	helene.lindevall - ark@aleris.se	147	3	31 M
Strandvägskliniken, Stockholm	5- 8 veckor	2006-04-20		Ja	britt - louise.roos@medocular.se	-	-	31 M
Länssjukhuset Ryhov, Jönköping	5- 8 veckor	2006-05-05		/		349	0	30 A
Länssjukhuset i Kalmar	5- 8 veckor	2006-05-10		Ja	charons@ltkalmar.se	54	0	30 A
Centralsjukhuset, Karlstad	5- 8 veckor	2006-05-04		/		369	2	30 A

Reviderad modell för uppföljning av tillgängligheten enligt vårdgarantins tidsgränser

	Indikatorer/variabler	Mätfrekvens	Mål
Primärvård	Telefontillgänglighet - besvarade samtal per vårdcentral/motsvarande.	två tillfällen per år under fem vardagar	0
	Läkarbesök - andel patienter som har fått tid inom 7 dagar till läkare i primärvården per vårdcentral/motsvarande.		7
Planerad specialiserad vård	Indikatorer/variabler	Mätfrekvens	Mål
	Aktuellt väntetidsläge - vägledande prognos - verksamhetens aktuella väntetidsläge i veckor.	fortlöpande när uppgifterna förändras	Vägledning
	Ledig kapacitet - ledig kapacitet för nya patienter. Kontaktuppgifter till vårdkoordinatorer.		Hänvisning
	Indikatorer/variabler	Mätfrekvens	Mål
	Väntande patienter - totalt antal väntande patienter. Varav antal väntande patienter med en väntetid på mer än 90 dagar , exklusive patienter som själv valt att vänta eller som av medicinska skäl måste vänta	varje månad	90 -
	Väntetid (faktisk) - uppföljning av väntetider för de patienter som fått vård – avläst i efterhand.	varje tertial	90
Produktion - andel genomförda besök/undersökningar, behandlingar,			

Databasens och webbplatsens uppgifter

www.vantetider.se

Den specialiserade vårdens rapporteringen till den nationella databasen omfattar för närvarande uppgifter om 23 behandlingar inom åtta specialitetsområden.

Under hösten 2006 kommer innehållet att utvidgas med ytterligare ett tjugotal behandlingar.

Utvecklingen för andra behandlingar inom övriga specialitetsområden följs för närvarande endast lokalt av respektive landsting/region.

Väntetidsuppgifter inom den specialiserade vården omfattar 23 behandlingar inom åtta specialitetsområden

Gynekologi	Sterilisering, Urininkontinens, Operation livmoderframfall, Hysterektomi
Hjärtsjukvård	Kranskärloperation, Ballongvidgning kranskärl (PTCA)
Kirurgi	Åderbråcksoperation (ej kosmetisk), Ljumskbråcksoperation, Gallstensoperation
Ortopedi	Höftledsplastik (primär), Knäledsplastik (primär), Diskbråcksoperation, Operation knäledsligament, Knäledsartroskopi
Plastikkirurgi	Bröstreduktion, Bröstrekonstruktion (efter cancer)
Urologi	Operation av godartad prostataförstoring
Ögonsjukdomar	Gråstarrsoperation
Öron–Näsa–Hals	Tonsillektomi, Sömnapné (CPAP-behandling), Hörselförbättrande operation, Utprovning hörapparat, Septumplastik

Rapporteringsfrekvens för mätpunkten 31 mars 2006

Rapporteringen till den nationella databasen har förbättrats.

Den genomsnittliga rapporteringsfrekvensen i landstingen / regionerna för mätpunkten 31 mars var 80 procent (av samtliga vårdgivare / specialiteter i ett landsting).

I några landsting återstår fortsatt arbete med att utveckla teknik och rutiner för att säkerställa en hundra procentig rapportering.

Sammanfattat resultat på övergripande nationell nivå

Väntetiderna till behandling inom den planerade vården fortsätter att minska, men i något långsammare takt än tidigare. Variationerna mellan landstingen och mellan specialitetsområdena är betydande.

Totala antalet patienter som väntar på behandling har fortsatt att minska. Sista januari 2006 väntade 53 464 patienter. Den 31 mars var det knappt 48 918 patienter (-4 546) som väntade på någon behandling (exkl. väntande på hörapparat).

Antalet patienter som väntat mer än 90 dagar på behandling (inom de områden vi följer nationellt) har också minskat något sedan förra mätningen. Då var det 17 311 som väntat längre än 90 dagar. Den sista mars var motsvarande siffra 15 978. (-1 333)

Totala antalet väntande till behandling samt antalet som väntat längre än 90 dagar den 31 mars 2006 (alla landsting/regioner)

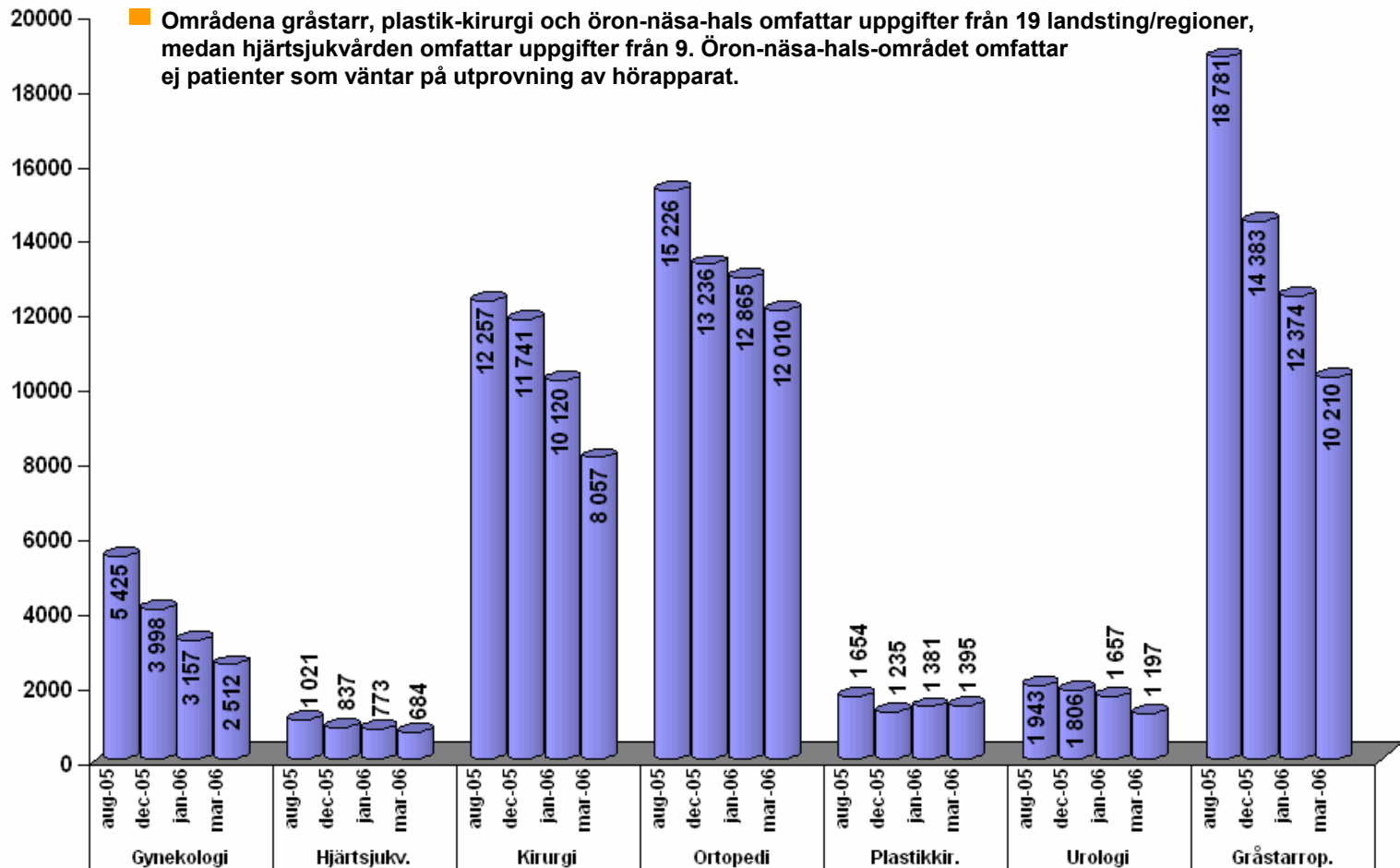
Landsting/ Region	Gynelkologi		Hjärtsjukvård		Kirurgi		Ortopedi		Plastikkirurgi		Urologi		Ögon		ÖNH ej hörapp.		Hörapparat	
	Väntat totalt	Väntat > 90 dagar	Väntat totalt	Väntat > 90 dagar	Väntat totalt	Väntat > 90 dagar	Väntat totalt	Väntat > 90 dagar	Väntat totalt	Väntat > 90 dagar	Väntat totalt	Väntat > 90 dagar	Väntat totalt	Väntat > 90 dagar	Väntat totalt	Väntat > 90 dagar	Väntat totalt	Väntat > 90 dagar
Blekinge	0	0	19	0	196	74	250	75	13	0	30	0	414	70	15	0	66	0
Dalarna	129	8			476	216	298	34	117	61	226	124	438	80	383	217	93	8
Gotland	13	0			107	74	93	54	1	1	12	2	38	0	23	3	37	1
Gävleborg	12	17			1040	539	346	86	123	85	66	11	186	7	206	74	1382	879
Halland	152	15			370	64	560	4	19	17	30	16	397	8	233	63	320	3
Jämtland	59	4			339	160	337	88	18	9	50	15	239	51	10	0	646	566
Jönköping	38	0	39	0	94	0	405	219	30	0	31	3	310	0	162	31	302	2
Kalmar	43	0			196	33	338	0	44	25	14	0	74	0	63	0	99	0
Kronoberg	13				40		113		4		0				12	0	73	
Norrbottn	8	10			485	233	413	137	35	24	57	22	444	35	243	104	95	0
Region Skåne	219	24	90	3	395	96	1204	134	103	9	7	0	2981	1912	512	193	2754	1153
Stockholm	495	98	120	47	1114	408	2639	1106	610	144	116	3	349	3	1760	700	2225	908
Sörmland	102	15	12	0	295	132	443	142	22	19	38	6	513	179	133	27		
Uppsala	242	146	100	0	36	6	274	86	52	31	13	3	332	0	291	0		
Värmland	185	0			486	183	968	61	33	23	18	0	391	42	152	80	626	353
Västerbotten	93	7	190	4	206	25	621	225	129	82	63	9	502	23	203	77	811	474
Västernorrland	127	11			387	0	277	40	5	0	33	3	156		123		291	
Västmanland	76	16			55	191	527	328	7	6	27	0	1	0	412	137	77	2
VG Regionen	634	413	155	6	1566	579	3236	1745	46	302	360	143	2237	230	1233	627	3444	1274
Örebro	90	0	42	2	319	87	456	165	15	14	32	0	545	193	364	209	270	0
Östergötland	93	0	37	1	469	212	851	243	164	121	90	13	525	4	364	122	445	131
Hela riket	3007	784	804	63	917	3312	14649	4972	2005	973	1313	373	11072	2837	6897	2664	14056	5754

Totalt antal väntande patienter i hela Sverige	62 974
exkl hörapparater	48 918
Totalt antal som väntat >90 dagar	34% 21 732
exkl hörapparater	15 978
Hänvisade pat. utanför egna landst. (30 april)	3 600

 Ej inrapporterat
 Utförs ej

Totala antalet väntande på behandling

Utveckling inom resp. specialitetsområde, aug -05 – mars -06 i tjugo landsting/regioner



Utveckling över tid inom sju landsting

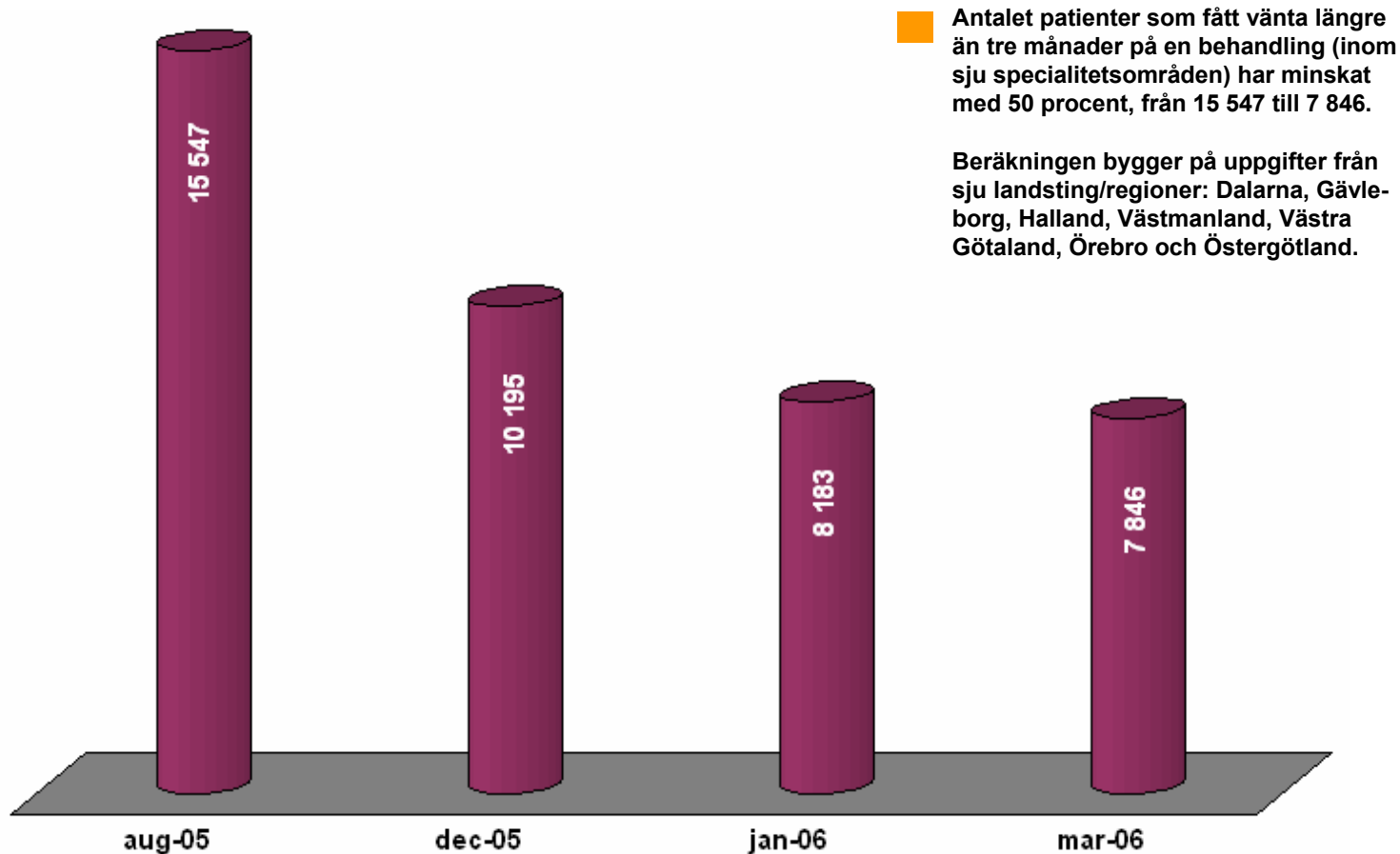
(Landsting/regioner som kunnat rapportera uppgiften väntat >90 dagar sedan augusti 2005)

Siffror från de sju landstingen/regionerna visar att antalet som väntat mer än 90 dagar på behandling har minskat med drygt 50 procent mellan augusti 2005 och mars 2006, från 15 547 till 7 846.

Variationerna mellan landstingen och specialitetsområdena är stora. Utvecklingen är mest positiv inom de stora volymområdena ortopedi (- 40 %), gråstaroperationer (- 80 %) och kirurgi (- 50 %).

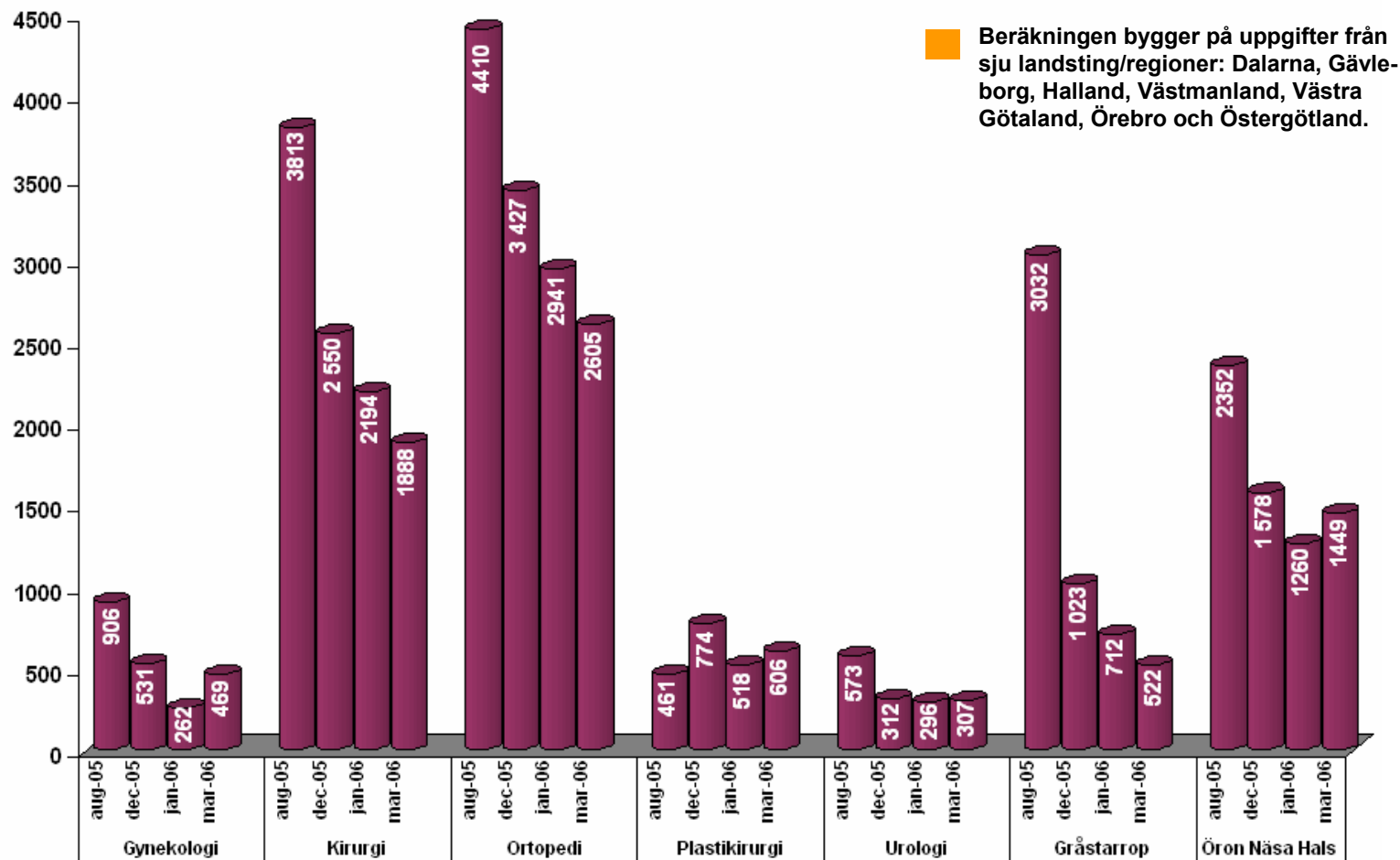
Antal patienter som väntat längre än 90 dagar på behandling

Utveckling totalt aug -05 – mars -06 i sju landsting och inom sju specialitetsområden



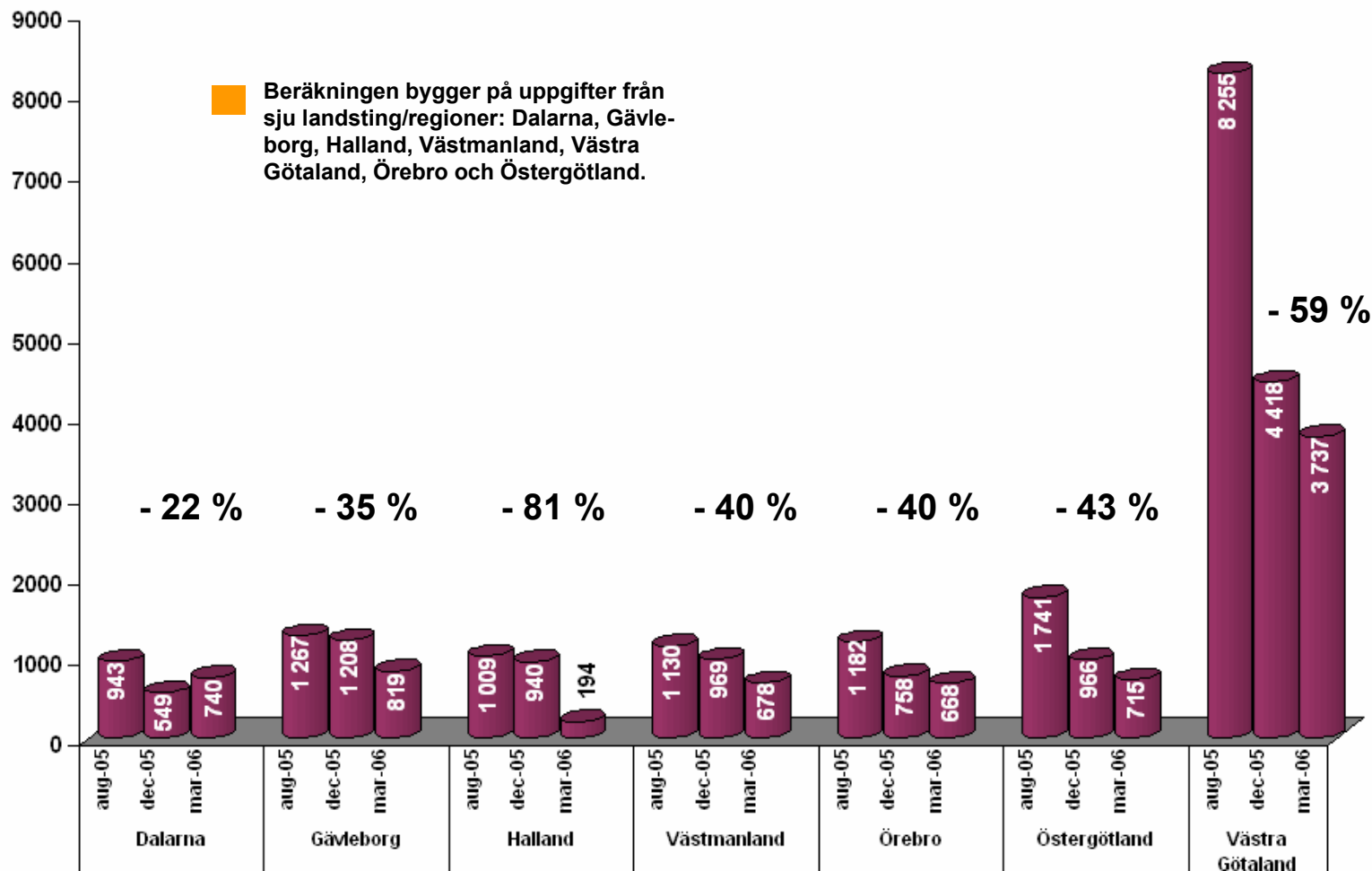
Antal patienter som väntat längre än 90 dagar på behandling

Utveckling i resp. spec.område, aug -05 – mars -06 i sju landsting och inom sju specialitetsområden



Antal patienter som väntat längre än 90 dagar på behandling

Utveckling i resp landsting/region, aug -05 – mars -06 i sju landsting och inom sju spec.områden



Utveckling över tid inom femton landsting

(Landsting/regioner som kunnat rapportera uppgiften väntat >90 dagar sedan januari 2006)

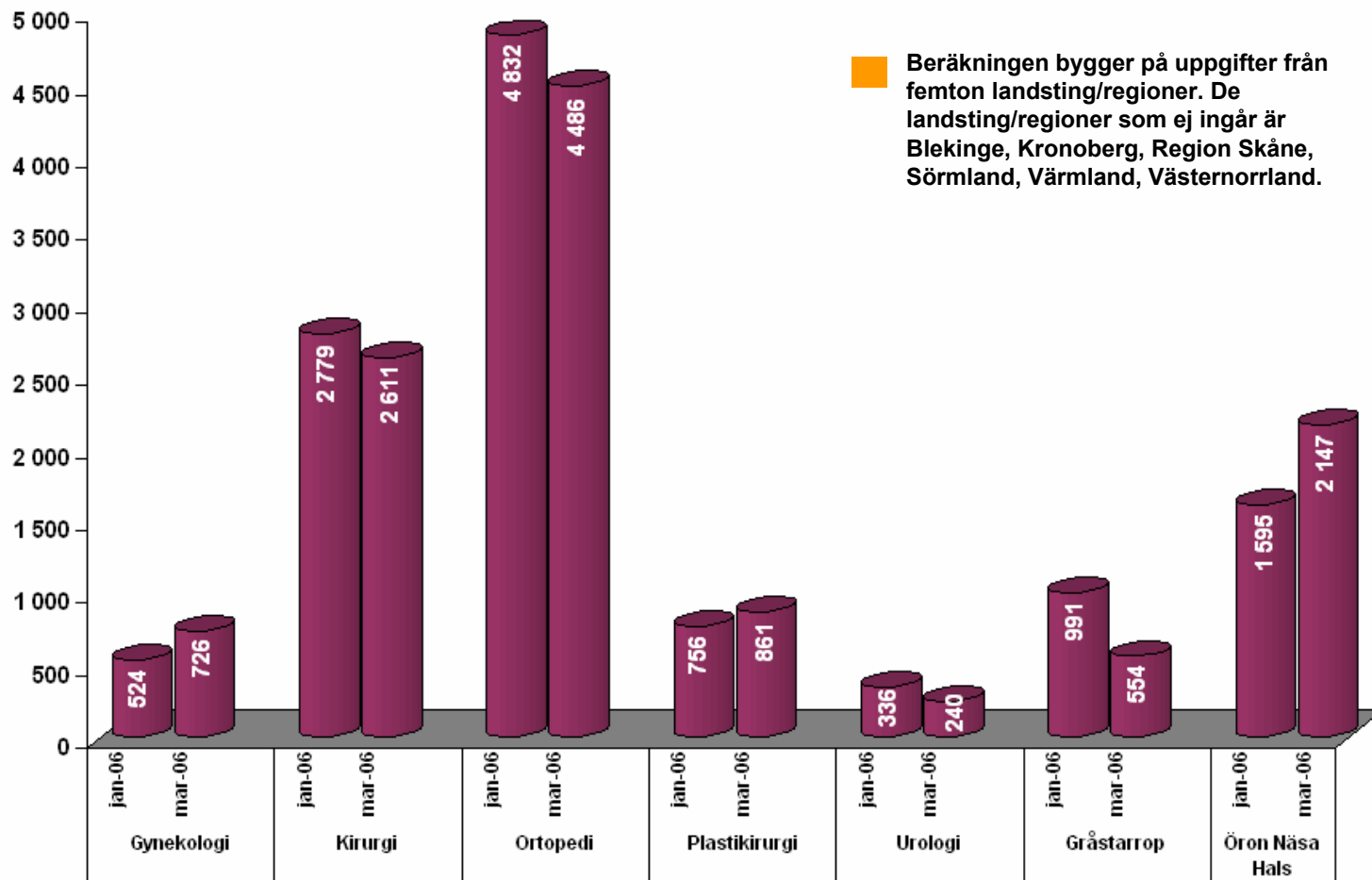
Uppgifter från de 15 landstingen/regionerna visar att antalet patienter som väntat >90 dagar på behandling fortsatt minska inom de stora volymområdena.

Inom övriga områden syns en viss ökning av antalet som väntat mer än 90 dagar. Troligen beror det på en ökad produktion av specialistbesök (och därmed ökad operationskö) som en effekt av vårdgarantiarbetet inom mottagningsverksamheterna.

Besöksutvecklingen kommer att följas från och med mars -06 och kan analyseras och redovisas efter sommaren.

Antal patienter som väntat längre än 90 dagar på behandling

Utveckling i resp. specialitetsområde, jan – mars -06 i femton landsting/regioner



Information till och hänvisning av patienter

(Uppgifter bygger på enkät- och intervjustav från landstingen/regionerna)

Hur informeras patienterna om vårdgarantins möjligheter?

Stödjande funktioner för information, hänvisning och koordination finns inom de större och medelstora landstingen/regionerna. I övriga finns kontaktpersoner för vårdgarantisamordning och/eller väntetidsinformation.

Hur följs och redovisas antalet patienter som utnyttjar rätten till vård hos annan vårdgivare utanför eget landsting?

Via vårdgarantikansli, vårdkoordinatorer och motsvarande eller den löpande redovisningen av utomlänsvård via faktureringsystem.

För de som idag kan redovisa – hur många patienter hittills?

18 landsting = omkring 3 600 patienter.

Antal patienter som hänvisats till och accepterat vård hos annan vårdgivare utanför det egna landstinget (per den 31 mars -06)

Blekinge	Ej uppgift	Stockholm	40
Dalarna	50	Södermanland	150
Gotland	8	Uppsala	260
Gävleborg	400	Värmland	20
Halland	215	Västerbotten	75
Jämtland	200	Västernorrland	10
Jönköping	20	Västmanland	1 250
Kalmar	10	Västra Götaland	Ej uppgift
Kronoberg	160	Örebro	520
Norrbottn	90	Östergötland	Ej uppgift
Skåne	90	Hela riket	3 568

Behov av fördjupad analys av hänvisning av patienter

Siffrorna ska tolkas med stor försiktighet.

Inrymmer flera olika ”typer” av patienthänvisningar: Patientönskemål och/eller aktiv ”körtning”, tidigare löpande samverkansavtal mm.

Hur många har tackat nej – och varför?

Variationerna är stora mellan landstingen (10 – 60 procent) och mellan olika åldersgrupper och behandlingar.

Patienter som väntar på behandlingar/åtgärder som behöver en efterföljande uppföljnings- rehabiliteringsperiod (t.ex. inom ortopedin) är tveksamma till att byta vårdgivare. Vilken information patienten får vid beslutstillfället och/eller på remissbekräftelsen har också stor betydelse.

Hur går vi vidare?

Enkätstudie pågår vid Centrum för hälso- och sjukvårdsanalys i Västra Götalandsregionen.

Telefonintervjuer i Region Skåne efter brevutskick i maj till ca 5000 patienter.

Nationell patientstudie bland dem som väntat mer än 90 dagar med frågeställningar baserade på kunskap från ovan nämnda undersökningar.

Primärvårdsmätning mars 2006, mätperiod 5 dagar under vecka 13

Andelen patienter som fått komma på besök hos allmänläkare inom sju dagar varierar, från 74 procent i Västerbottens läns landsting till 95 procent i Landstinget Halland.

Genomsnittliga siffran i riket är 87 procent. Vid motsvarande tidpunkt förra året var riksgenomsnittet 85 procent. (mätt under 1 dag)

Inga signifikanta skillnader i väntetider för män och kvinnor.

I redovisningen ingår närmare 125 000 patienter, som omfattas av vårdgarantin.

Patienter med så kallad ”patientvald väntetid” är exkluderade.

Andel patienter i som fått komma på besök hos allmänläkare inom 7 dagar (Primärvårdsmätning mars 2006, mätperiod 5 dagar under vecka 13)



Fortsatt utveckling av det nationella uppföljningsarbetet

Databasen förändras och utökas med ytterligare områden för specialistbesök och ett tjugotal nya åtgärdsområden / behandlingar.

Primärvårdsuppgifter – redovisning av telefontillgänglighet och läkartillgänglighet på vårdcentralsnivå kommer senare.

Fördjupad uppföljning av dem som tackar nej till erbjudande om vård hos annan vårdgivare.

Fortsatt uppföljning och analys av hur information till och hänvisning av patienter fungerar.

Fortsatta pilotstudier gällande ålders- och genusperspektiv.