

A young child with blonde hair is lying in a hospital bed, looking upwards and to the right. The child is holding a blue video game controller. The bed is covered with blue patterned sheets. In the background, there is a window with green curtains, a table with a water bottle, and a chair. A dark blue horizontal bar is overlaid on the image, containing the title text.

# Kömiljarden 2009 - resultatet

# Kömiljarden 2009 - bakgrund

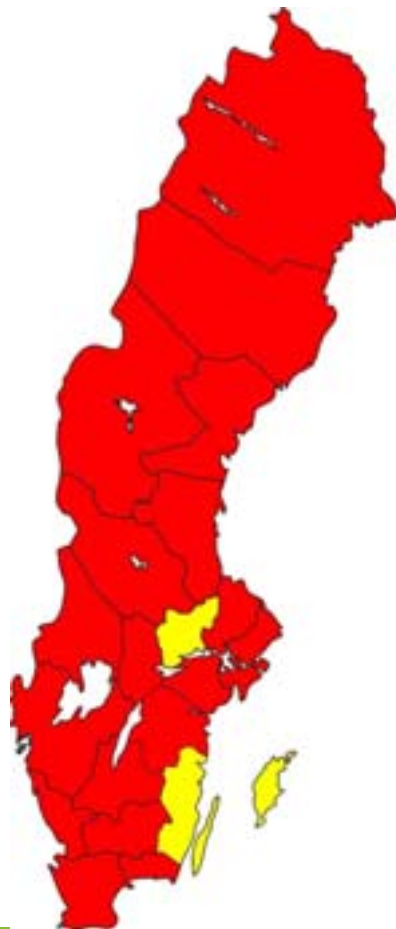
- Lanserades i Budgetpropositionen i september 2008
- 450 miljoner att dela på för de landsting som klarar att erbjuda 80 procent av patienterna besök hos specialist inom 90 dagar. De som klarar 90 procent får dela på ytterligare 50 miljoner kronor.
- 450 miljoner att dela på för de landsting som klarar att erbjuda 80 procent av patienterna behandling/operation inom 90 dagar. De som klarar 90 procent får dela på ytterligare 50 miljoner kronor.
- Pengarna fördelas utifrån köerna den 30 november 2009
- När kömiljarden lanserades var det bara tre landsting som nådde 80 % och inget som nådde 90 %.






# Köerna - före och efter kömiljarden

September 2008

November 2009



-  90% har väntat 90 dagar eller kortare
-  80% har väntat 90 dagar eller kortare
-  Ej uppnått målen/kriterierna






# Köerna november 2009

## uppdelat på besök och behandling/operation

Besök

Behandling/operation

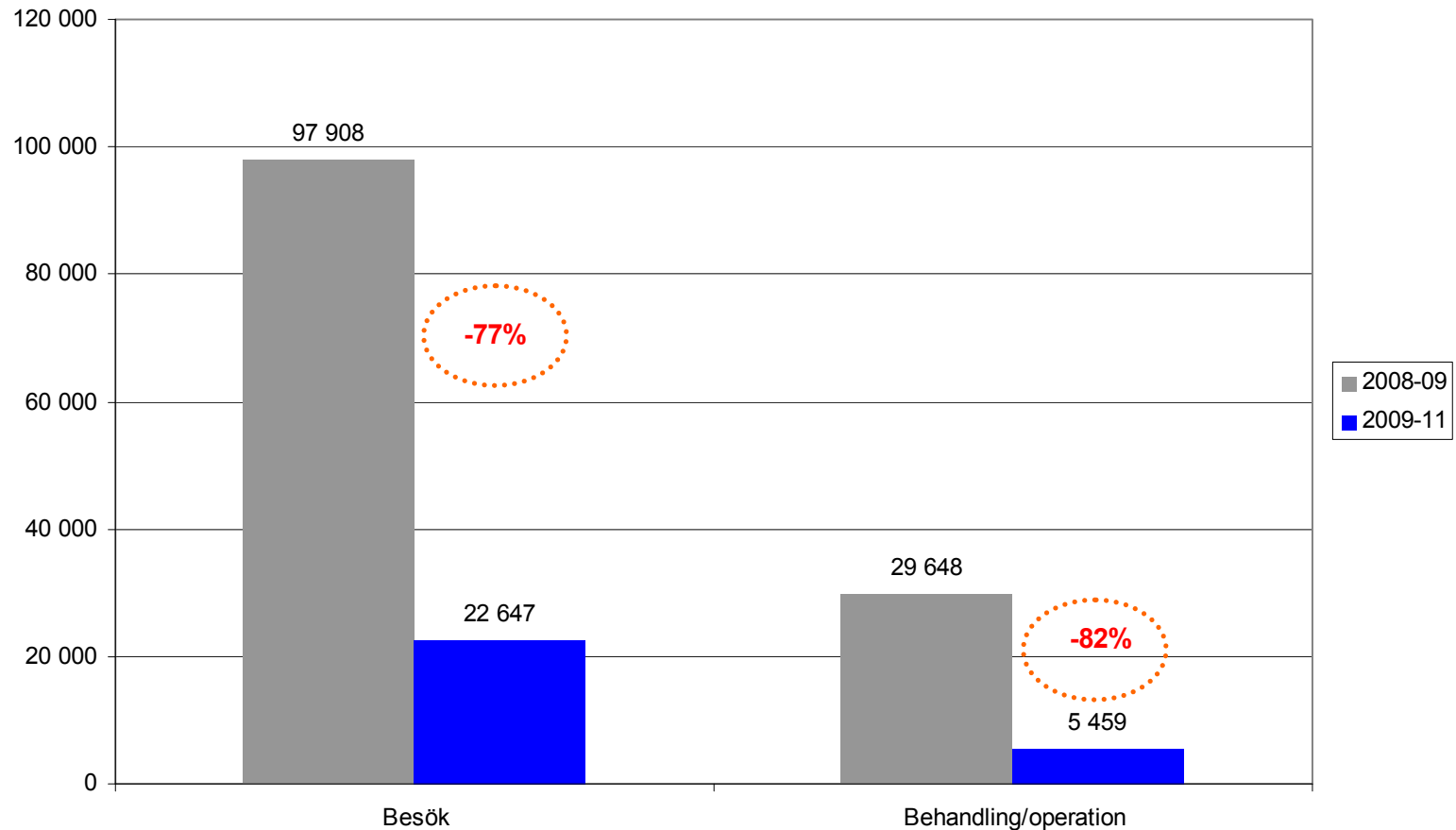


-  90% har väntat 90 dagar eller kortare
-  80% har väntat 90 dagar eller kortare
-  Ej uppnått målen/kriterierna

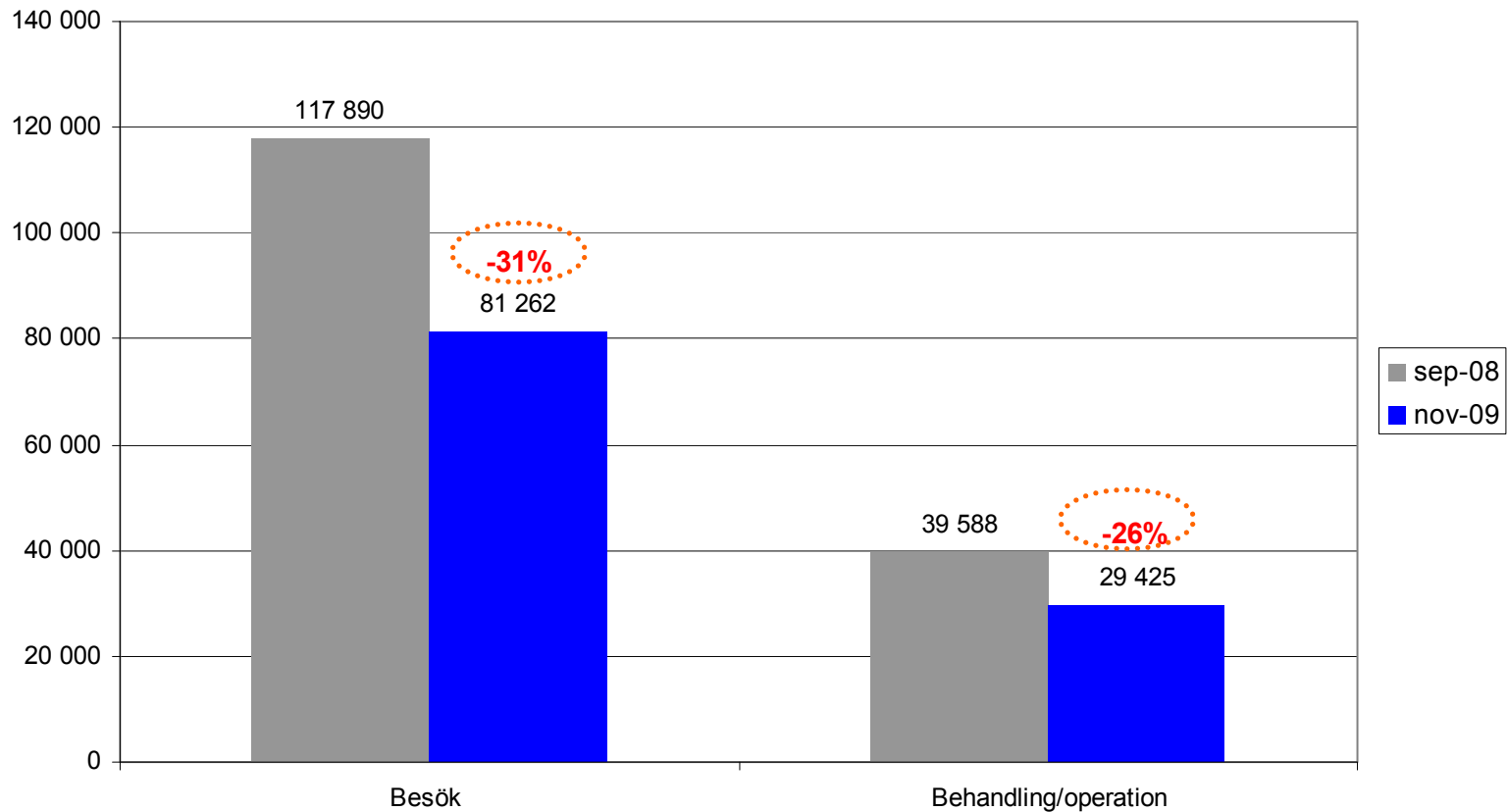


# Patienter som väntat mer än 90 dagar

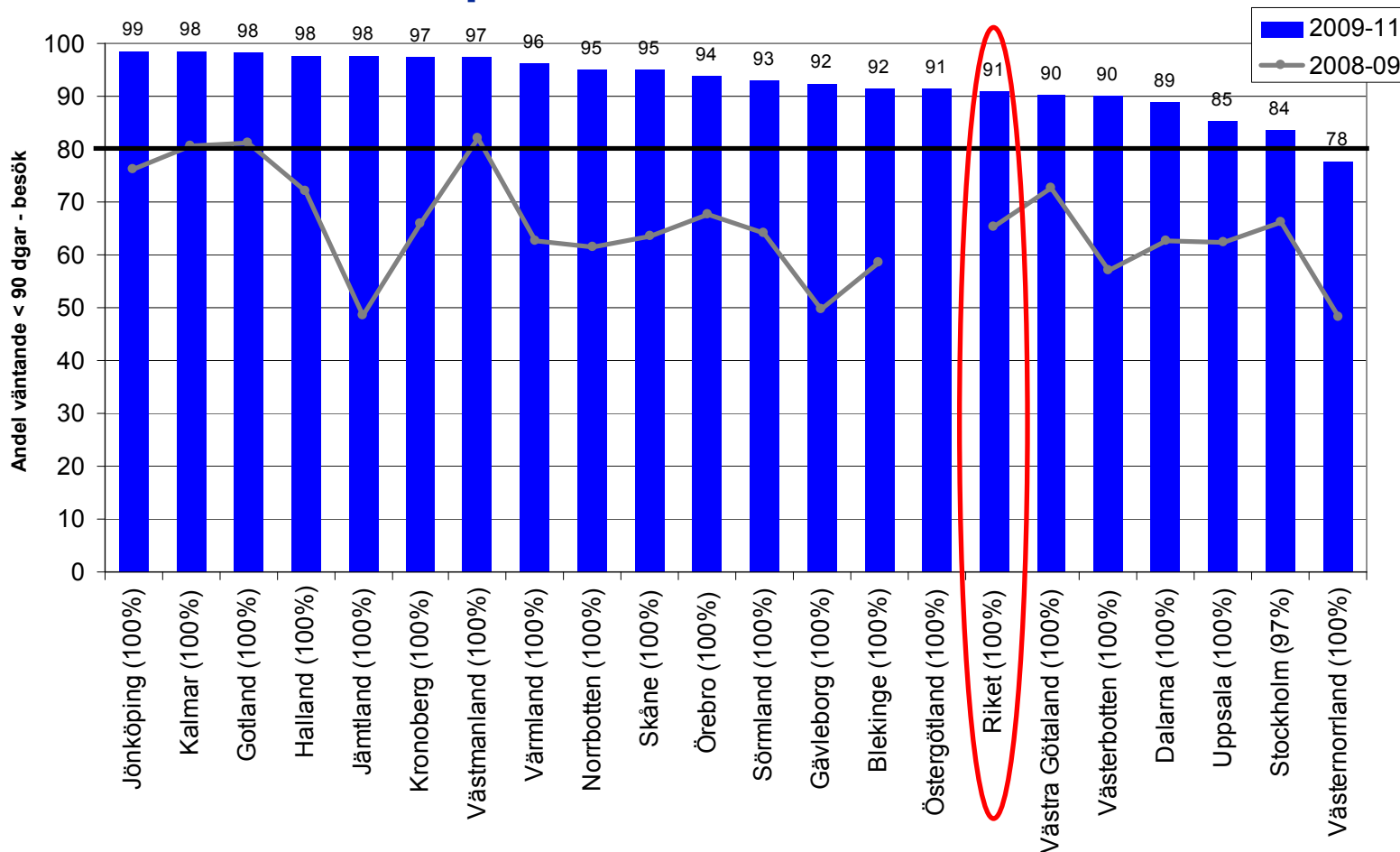
## Kraftig minskning i och med kömiljarden



# Patienter som väntat mer än 90 dagar inklusive både medicinskt och frivilligt väntande

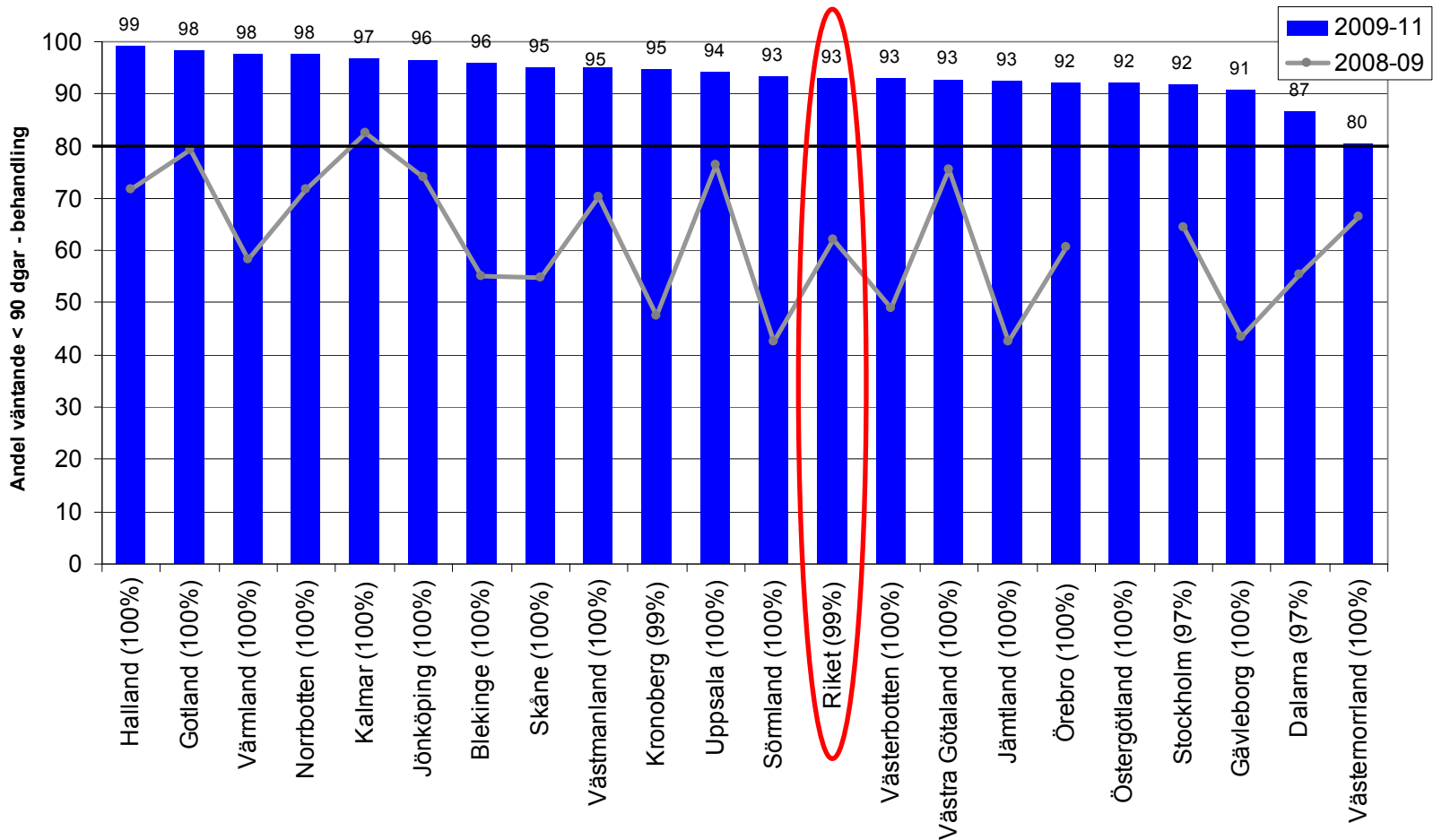


# Besök inom 90 dagar per landsting sept 2008 och nov 2009



Landsting samt svarsfrekvens inom parentes 2009 - besök till speciallistläkare

# Behandling inom 90 dagar per landsting sept 2008 och nov 2009



Landsting samt svarsfrekvens inom parentes 2009 - behandling/åtgärd

# Ersättning per landsting

Placering	Landsting	Besök		Behandling/operation		Total	
		Inom vårdgarantin	Kr	Inom vårdgarantin	Kr	Inom vårdgarantin	Kr
1	Halland	97,7%	16 971 466	99,1%	15 978 970	98,4%	32 950 437
2	Gotland	98,2%	3 279 177	98,1%	3 087 410	98,2%	6 366 587
3	Kalmar	98,4%	13 392 068	96,9%	12 608 896	97,7%	26 000 964
4	Jönköping	98,5%	19 244 006	96,4%	18 118 611	97,5%	37 362 616
5	Värmland	96,2%	15 667 701	97,7%	14 751 449	97,0%	30 419 150
6	Norrbottn	95,1%	14 280 932	97,6%	13 445 779	96,3%	27 726 710
7	Västmanland	97,4%	14 377 339	95,1%	13 536 548	96,3%	27 913 888
8	Kronoberg	97,5%	10 479 561	94,9%	9 866 713	96,2%	20 346 274
9	Skåne	95,0%	70 336 212	95,2%	66 222 931	95,1%	136 559 142
10	Jämtland	97,5%	7 255 949	92,5%	6 831 619	95,0%	14 087 568
11	Blekinge	91,6%	8 749 780	96,0%	8 238 091	93,8%	16 987 871
12	Sörmland	92,9%	15 389 247	93,3%	14 489 280	93,1%	29 878 527
13	Örebro	93,8%	15 962 194	92,3%	15 028 720	93,0%	30 990 914
14	Östergötland	91,4%	24 423 209	92,0%	22 994 933	91,7%	47 418 142
15	Gävleborg	92,5%	15 824 886	90,6%	14 899 442	91,6%	30 724 328
16	Västra Götaland	90,3%	89 806 945	92,7%	84 555 009	91,5%	174 361 954
17	Västerbotten	90,1%	14 804 844	92,9%	13 939 052	91,5%	28 743 896
18	Uppsala	85,2%	16 413 753	94,2%	17 866 689	89,7%	34 280 442
19	Stockholm	83,7%	99 642 075	91,8%	108 462 331	87,7%	208 104 407
20	Dalarna	88,8%	13 698 657	86,6%	13 341 392	87,7%	27 040 048
21	Västernorrland	77,6%	0	80,4%	11 736 136	79,0%	11 736 136

# Hållbara förbättringar kräver att:

- beslut om vård alltid sker i samråd med patienten
  - väntelistor ersätts med planeringslistor och direktbokning
  - förbättringsarbetet för effektiva flöden är uthålligt
  - tillgänglighet fortsätter att vara en prioriterad fråga på dagordningen
- Medborgare och patienter ska vara väl informerade om vårdgarantin och sina valmöjligheter.

# Kömiljarden 2010

Samma grundkonstruktion som 2009:

- 900 miljoner kronor till landsting där minst 80 % av patienterna får vård inom 90 dagar, uppdelat på besök och behandling/operation (450 Mkr vardera)
- 100 miljoner kronor till landsting där minst 90 % av patienterna får vård inom 90 dagar, uppdelat på besök och behandling/operation (450 Mkr vardera)

Kraven skärps:

- **även "frivilligt väntande" räknas in, gäller från 1 april 2010**
- **inrapporteringsgraden höjs från 90% till 95 % och måste ske alla 12 månader.** Det gynnar landsting med en hög och jämn tillgänglighet
- **uppföljningen för kömiljarden utvidgas till att omfatta samtliga specialiteter.**

# Vårdgarantin blir lag

- Vårdgarantin förs in i hälso- och sjukvårdslagen
- Nuvarande tidsgränser kvarstår: 0 – 7 – 90 – 90
- Om landstinget inte uppfyller vårdgarantin ska de se till att patienten utan extra kostnad får vård hos en annan vårdgivare
- Patienten ska ges individuellt anpassad information om vårdgarantin
- Träder i kraft 1 juli 2010